

Glückskekse


nähen

Näharbeiten: Maria Koberstein
Fotograf: Torsten Rothaug
Ppt-Erstellung: Simone Krebs
Betreuende Lehrkraft: Andrea Heinzel

1. Arbeitsschritt

- Schablone Durchmesser 10cm aus festem Papier herstellen
- auf die Stoffreste (ausgediente Kleidungsstücke, Heimtextilien, usw.), Filz und/oder Frottee aufmalen

Hinweis: Hier ist nicht auf den Fadenlauf zu achten!



2. Arbeitsschritt

- Aufgezeichnete Stoffkreise ausschneiden

- paarweise zusammen legen

Tipp: Kontrastfarben nutzen


- feststecken



3. Arbeitsschritt


- Füßchen breit an der Stoffkante den Kreis mit einem mittelgroßen Stich zusammen steppen

Tipp: vernähen nicht vergessen!



4. Arbeitsschritt

- Wenn Zick-Zack Schere vorhanden, die Stoffkante knapp mit dem Zick-Zack-Schnitt verschönern



5. Arbeitsschritt

- Kreis halbieren und mit einer mittig angesetzten Naht zusammen nähen

Tipp: vernähen nicht vergessen!



6. Arbeitsschritt


- Bändchen (Geschenkbänder, Satinbänder, Stoffbänder, Kordelein, Gummibänder, Schnürsenkel, Lederbänder, Nylonschnur, usw.) zurechtschneiden, ca. 16 - 20 cm
- Bändchen am Bruch in der Naht (siehe Foto) annähen

Tipp: vernähen nicht vergessen!



7. Arbeitsschritt

- Alle sichtbaren und weghängenden Fäden vorsichtig abschneiden



8. Arbeitsschritt

- Ränder zum Glückskeks hochklappen
(siehe Foto)



9. Arbeitsschritt

- So soll der fertige Glückskeks aussehen
- Näharbeit bewundern

Jetzt noch einen tollen Spruch oder eine kleine Weisheit auf Papier ausdrucken, ausschneiden, falten und in den Glückskeks hineinstecken



10. Arbeitsschritt

Der fertige Glückskeks

Tipp: Wer keine Nähmaschine hat kann die Glückskekse auch von Hand mit Vor- oder Steppstich nähen

Hinweis:

- festen Nähfaden doppelt verwenden
- kleine Stiche nähen



viele Glückskekse in
einem Glas zur
Selbstbedienung
zum erfreuen von
Freunden, Kollegen,
Familienmitgliedern,
Bekannten, etc.



Glückskekse forever!

Seit wir hier an der Klara Oppenheimer Schule sind, nähen wir Glückskekse!

Hierzu unsere Geschichte:

Unsere Ausbildung begann im Coronaschulzeitalter 2020. Der Unterricht war erst noch in Präsenz und dann, welch Schreck, über Distanz. Wir haben uns gefragt: „Wie soll das im Fach Textilarbeit funktionieren, wenn man Zuhause keine Nähmaschine und auch keinen großen Stoffvorrat hat?!“ Die Lösung kam von unserer Lehrerin Frau Heinzl.

Eine kinderleichte Anleitung zum **Nähen von Glückskekse**n wurde auf die online Plattform Teams eingestellt. Zudem erhielten wir von Frau Heinzl ausgediente Textilien. Unterstützung für unser nachhaltiges Kunstprojekt fanden wir neben Teams auch per E-Mail, Telefon und Post. Wir hatten viel Spaß beim Nähen! Irgendwann ging uns nur der „Stoff“ aus, aber nicht die Lust. Auch hier hatte Frau Heinzl wieder eine Lösung. Sie schickte uns „Stoff“ und Bändchen. Wir waren mit Eifer dabei. Nach den Osterferien konnten wir in der Schule unsere genähten Glückskekse präsentieren. Das strenge Auge von Frau Heinzl beurteilte unsere Arbeiten. Sie war rundum zufrieden und bezeichnete uns als „Glücksfall“. Dies sprach sich im Kollegium herum und wir bekamen im Unterrichtsfach „Projektorientiertes Arbeiten“ den Großauftrag 1000 Glückskekse für die **Mainfrankenmesse im Herbst** zu produzieren. Dieser Auftrag war für uns eine Kleinigkeit. Voller Elan nähten wir bis zum Schuljahresende **2020/21** 1000 Glückskekse als Schlüsselanhänger für unseren Stand an der Mainfrankenmesse. Dazu noch 500 Schminkpads aus Handtüchern der Schule. Diese mussten coronabedingt Papierspendern im Klassenzimmer Platz machen, wodurch sie uns zur Verfügung standen. Unsere genähten Glückskekse fanden viele Besucher, so dass uns das Nähfieber erneut packte.

Da Corona immer noch allgegenwärtig war, kamen wir auf die Idee, für unsere gestressten Lehrer*innen Glückskekse zu kreieren. Wir stellten ein Glas mit Glückskekse und Glückszettel mit folgender Aufforderung in das Lehrerzimmer:

**„Und ist der Tag auch noch so lang,
nimm Dir einen Glückskeks und hab´ Freude daran!“.**

Schließlich war im März 2022 eine Ausbildungsmesse in Würzburg. Unsere Schule war dort eingeladen. Fr. Purucker kam auf die geniale Idee ein paar Glückskekse als kleine Aufmerksamkeit an die Besucher zu verteilen. Auch hier waren unsere Glückskekse ein Glücksfall. Wieder erhielten wir einen Auftrag von der Schulleitung weitere Glückskekse für weitere Messen zu nähen. So nähen wir von Anfang bis zum Ende unsere Ausbildung im Juli 2022 an der Klara-Oppenheimer-Schule Glückskekse. Und mit etwas Glück, bleiben wir allen unseren Lehrer*innen und unserer Schulleitung **forever** als „Glückskeks-Glücksfall-Klasse“ in Erinnerung 😊 .